

QUICKTIP

2-vejs Audio

Streaming til 2.4 GHz-høreapparater

Med vores 2.4 GHz Neuro Processor og Thrive-høreapparater, opfanger og streamer høreapparaterne brugerens stemme direkte tilbage til iPhone/iPad, og giver dem derved mulighed for nemme og håndfrie samtaler.

Kompatibilitet

Alle trådløse Neuro Processor-høreapparater med følgende firmware:

- RIC R, RIC RT, RIC 312: 8.2.2.11 eller nyere

Alle trådløse Thrive-høreapparater med følgende firmware:

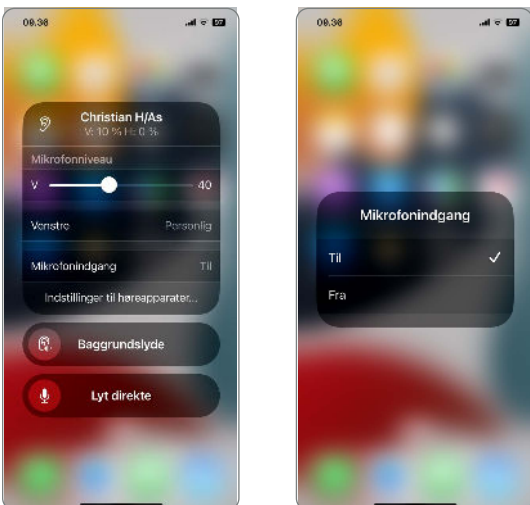
- CIC, ITC/HS/ITE R, mRIC 312, BTE R, Power Plus BTE 13: 7.5.1.0 eller nyere
 - RIC 312, RIC R, BTE 13 (70 gain): 6.11.1.0 eller nyere
- iOS 15.1 eller nyere

iPhone 11, iPhone 11 Pro, iPhone 11 Pro Max og nyere, iPhone SE (2. generation), samt iPad Pro 12.9" (5. generation) iPad Pro 11" (3. generation), iPad Air (4. generation), og iPad mini (6. generation)

Apple-opsætning

Indbygget kontrol

2-vejs audio styres udelukkende via Apples indbyggede kontrol. For at tilgå denne, tryk 3 gange på home- eller sideknappen, eller i kontrolcenter. 2-vejs audio kaldes "mikrofonindgang"



Apple-opsætning (fortsat)

2-vejs audio inputmuligheder

Til: iOS bruger høreapparatsmikrofonerne til at opfange tale under et telefonopkald.

Fra: Høreapparatsbrugeren skal tale i telefonen eller iPad under opkald. Opkaldslyd streames fortsat til høreapparaterne.

NOTE: Denne indstilling kan ikke ændres under et aktivt opkald.

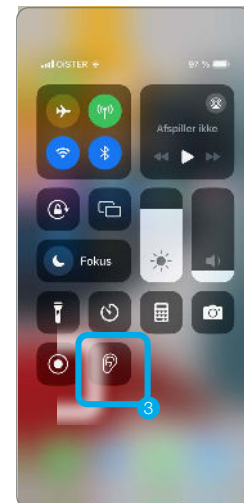
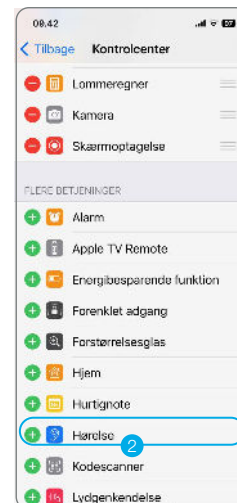
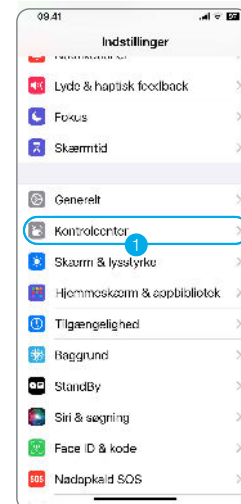
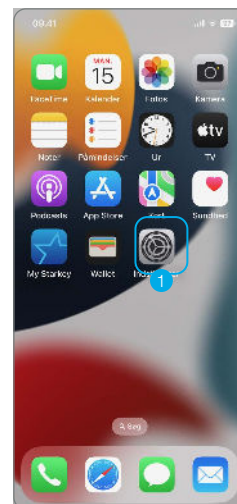
Høreapparatskontrol:

Tilføj "hørelse"-ikonet til kontrolcenter for direkte adgang til diverse høreapparatskontroller. Tilføj hørelse til kontrolcenter:

- 1 Fra startskærmen, vælg indstillinger > Kontrolcenter
- 2 Vælg det grønne + til venstre for "Hørelse" for at tilføje til kontrolcenter
- 3 "Hørelse"-ikonet er nu synligt i kontrolcenteret

Tilgå følgende funktioner fra Kontrolcenter:

- Batteriniveau
- Lydstyrke
- Programmer
- Baggrundslyde
- Lyt Direkte
- Mikrofoninput



Brug af 2-vejs audio

- 2-vejs audio kan bruges både til telefonopkald såvel som andre apps som FaceTime, Teams og Zoom.
- For at besvare et indgående opkald, brug din iPhone, iPad, eller et kort tryk på på brugerkontrollen. For yderligere information, se QuickTip for Brugerkontroller.
- 2-vejs audio vil stream afhængig af hvilken mikrofonindstilling der er valgt i kontrolcenter.
- For den bedste lyd kvalitet under streaming, skal iPhone eller iPad ikke være længere væk end 3 meter fra høreapparatsbrugeren.