

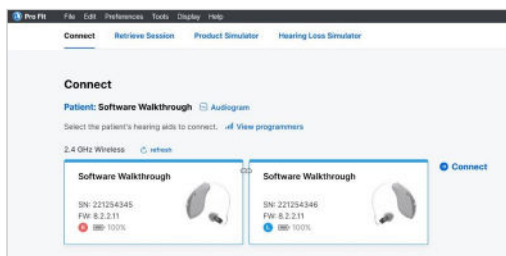
## QUICKTIP

# Transport-Tilstand

Transport-Tilstand er et værktøj til at sætte genopladelige høreapparater i en dvale/power off-funktion, når de sendes til reparation, skal på lager, eller indtil de tilpasses en kunde. Opbevaring/forsendelse i Transport-Tilstand vil forhindre apparaterne i at producere feedback, og vil bevare batterilevetiden.

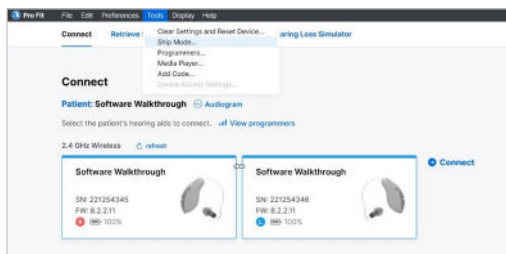
## Aktivér Transport-Tilstand

- 1 Start Pro Fit.
- 2 På "Forbind"-skærmen, vælg høreapparaterne. [Billede 1]



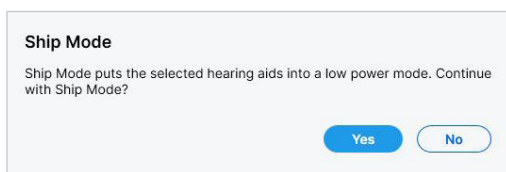
Billede 1

- 3 Vælg "værktøjer" og derefter "Transport-Tilstand". [Billede. 2]



Billede 2

- 4 Du bliver nu spurgt, om du vil sætte apparaterne i Transport-Tilstand - vælg "ja". [Billede. 3]



Billede 3

- 5 Høreapparaterne er nu slukkede, og vil ikke længere vises på "forbind"-skærmen.
- 6 For at afbryde Transport-Tilstand, sæt da høreapparaterne i en matchende oplader i 3 sekunder, og tag dem ud.